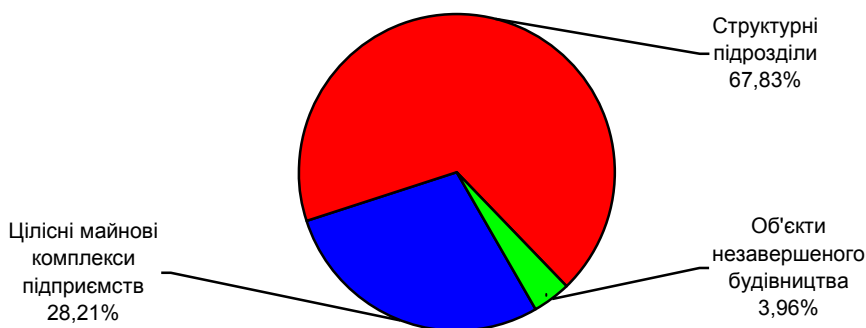


# ІНФОРМАЦІЯ ЩОДО РЕФОРМУВАННЯ ВІДНОСИН ВЛАСНОСТІ В УКРАЇНІ ЗА I ПІВРІЧЧЯ 2014 РОКУ

За даними відомчої звітності з питань приватизації за формою № 1-приватизація "Інформація про приватизацію державного майна підприємства, установи, організації", затвердженої наказом Фонду державного майна України від 10 липня 2006 року № 1067 "Про затвердження форми звітності № 1- приватизація та Інструкції щодо її заповнення" та зареєстрованої у Міністерстві юстиції України 26 липня 2006 року за № 873/12747 (із змінами), з початку процесу приватизації на 1 липня 2014 року реформовано **130384** об'єкта, з яких більше ніж три чверті (101219 об'єктів) належали до комунальної форми власності, інші (29165 об'єктів) – до державної.

## Розподіл реформованих об'єктів за категоріями станом на 1 липня 2014 року



Переважна більшість об'єктів (84,9%) відносились до групи А, інші об'єкти – до груп В, Г (8,8%), Д (4,0%), Ж (1,2%) та Е (1,1%). За регіональним розподілом значна кількість об'єктів групи А була зосереджена в Донецькій (11756), Львівській (11569), Дніпропетровській (7097), Харківській (6769), Запорізькій (5126) областях, Автономній Республіці Крим та м. Севастополі (6805) та м. Києві (12153). За групами В, Г більшість реформованих об'єктів спостерігалася у Донецькій (963), Дніпропетровській (786), Харківській (684), Луганській (616), Одеській (598), Київській (585) областях та м. Києві (692).

Процес приватизації майна підприємств, установ, організацій здійснювався в основному шляхом викупу, 70,9% об'єктів придбано цим способом.

Кількість об'єктів за способами приватизації станом на 1 липня 2014 року розподіляється таким чином<sup>1</sup>:

	Всього, одиниць	У % до загальної кількості
<b>Всього</b>	<b>130384</b>	<b>100,0</b>
Викуп об'єкта приватизації	68542	52,57
Викуп за альтернативним планом приватизації	457	0,35

Викуп майна, зданого в оренду з викупом	23380	17,93
Продаж на аукціоні	19542	14,99
Продаж на конкурсній основі	7857	6,03
Продаж акцій акціонерних товариств	10606	8,13

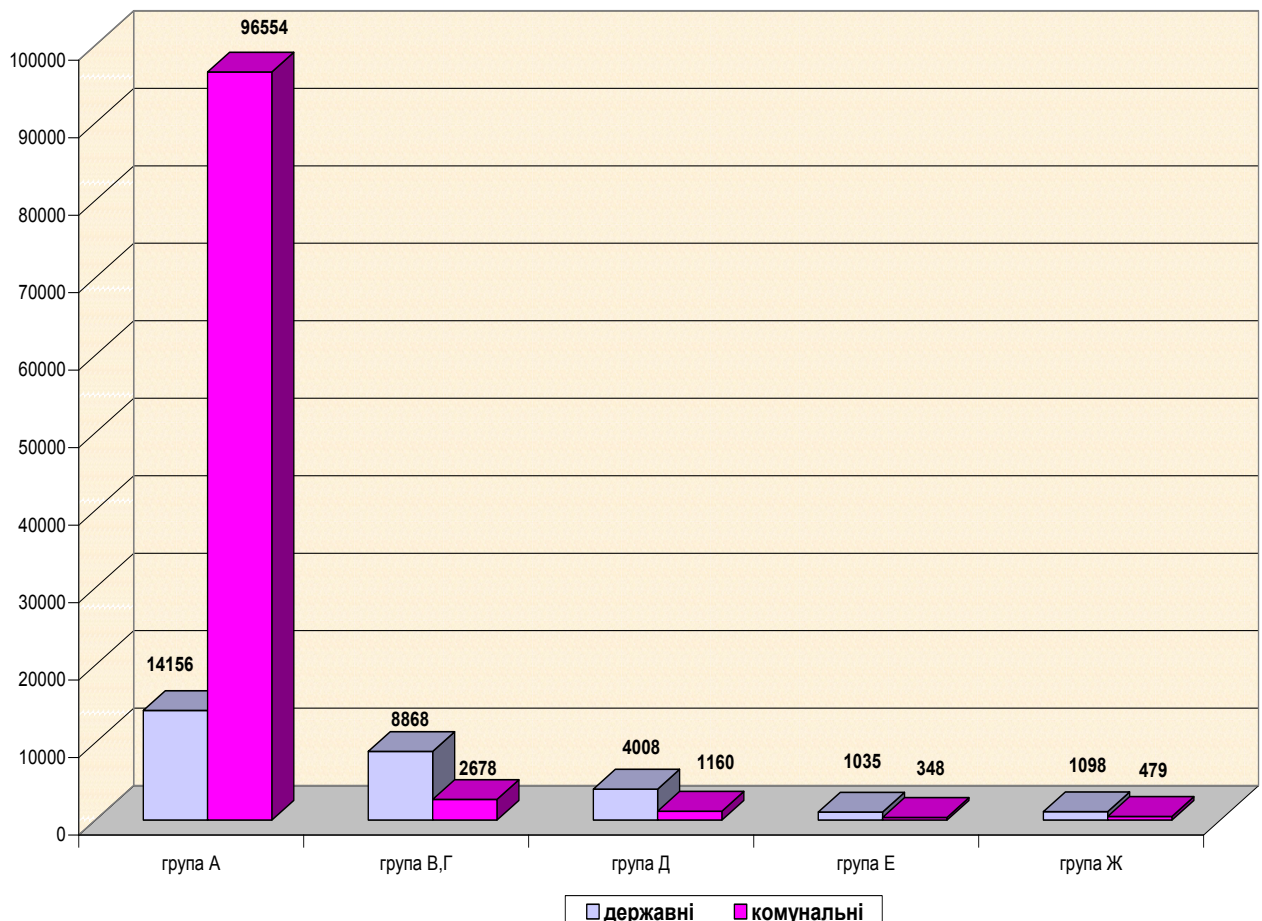
<sup>1</sup> Дані наведено з урахуванням вилучення об'єктів, з якими, за інформацією Фонду державного майна, його регіональних відділень, органів місцевого самоврядування, розірвано договори купівлі-продажу на 01.07.2014 року.

Кількість реформованих об'єктів станом на 1 липня 2014 року в розрізі регіонів за формами власності до приватизації наведено в таблиці.

	Всього, одиниць	У тому числі		У тому числі у %	
		державної власності	комунальної власності	державної власності	комунальної власності
<b>Україна</b>	<b>130384</b>	<b>29165</b>	<b>101219</b>	<b>22,37</b>	<b>77,63</b>
Вінницька	2934	1289	1645	<b>43,93</b>	<b>56,07</b>
Волинська	2619	700	1919	<b>26,73</b>	<b>73,27</b>
Дніпропетровська	8171	1851	6320	<b>22,65</b>	<b>77,35</b>
Донецька	13310	4171	9139	<b>31,34</b>	<b>68,66</b>
Житомирська	3026	1253	1773	<b>41,41</b>	<b>58,59</b>
Закарпатська	3046	424	2622	<b>13,92</b>	<b>86,08</b>
Запорізька	5826	1339	4487	<b>22,98</b>	<b>77,02</b>
Івано-Франківська	4438	485	3953	<b>10,93</b>	<b>89,07</b>
Київська	3151	1086	2065	<b>34,47</b>	<b>65,53</b>
Кіровоградська	2745	693	2052	<b>25,25</b>	<b>74,75</b>
Луганська	5867	1680	4187	<b>28,63</b>	<b>71,37</b>
Львівська	12771	1636	11135	<b>12,81</b>	<b>87,19</b>
Миколаївська	4004	1117	2887	<b>27,90</b>	<b>72,10</b>
Одеська	5011	1470	3541	<b>29,34</b>	<b>70,66</b>
Полтавська	3365	919	2446	<b>27,31</b>	<b>72,69</b>
Рівненська	2347	869	1478	<b>37,03</b>	<b>62,97</b>
Сумська	3199	865	2334	<b>27,04</b>	<b>72,96</b>
Тернопільська	3195	771	2424	<b>24,13</b>	<b>75,87</b>
Харківська	7873	1627	6246	<b>20,67</b>	<b>79,33</b>
Херсонська	2516	581	1935	<b>23,09</b>	<b>76,91</b>
Хмельницька	2585	600	1985	<b>23,21</b>	<b>76,79</b>
Черкаська	2589	815	1774	<b>31,48</b>	<b>68,52</b>
Чернівецька	3138	499	2639	<b>15,90</b>	<b>84,10</b>
Чернігівська	1734	666	1068	<b>38,41</b>	<b>61,59</b>
м. Київ	13147	1151	11996	<b>8,75</b>	<b>91,25</b>
Автономна Республіка Крим та м. Севастополь	7777	608	7169	<b>7,82</b>	<b>92,18</b>

Питома вага кількості реформованих об'єктів державної форми власності перевищує середній показник в державі (**22,37%**) у Вінницькій (43,93%), Житомирській (41,41%), Чернігівській (38,41%), Рівненській (37,03%), Київській (34,47%), Донецькій (31,34%), Черкаській (31,48%), Одеській (29,34%), Луганській (28,63%), Миколаївській (27,90%), Полтавській (27,31%), Сумській (27,04%), Волинській (26,73%) та Кіровоградській (25,25%) областях. А в Автономній Республіці Крим та місті Севастополь (92,18%), місті Києві (91,25%), Івано-Франківській (89,07%), Львівській (87,19%), Закарпатській (86,08%), Чернівецькій (84,10%) та Харківській (79,33%) областях питома вага кількості реформованих об'єктів комунальної форми власності перевищує середній показник в Україні (**77,63%**).

### Кількість реформованих об'єктів за класифікаційними групами на 1 липня 2014 року



За видами економічної діяльності процесом приватизації найбільше охоплено єдині майнові комплекси підприємств торгівлі, побутових виробів та предметів особистого вжитку; промисловості; з надання комунальних та індивідуальних послуг.

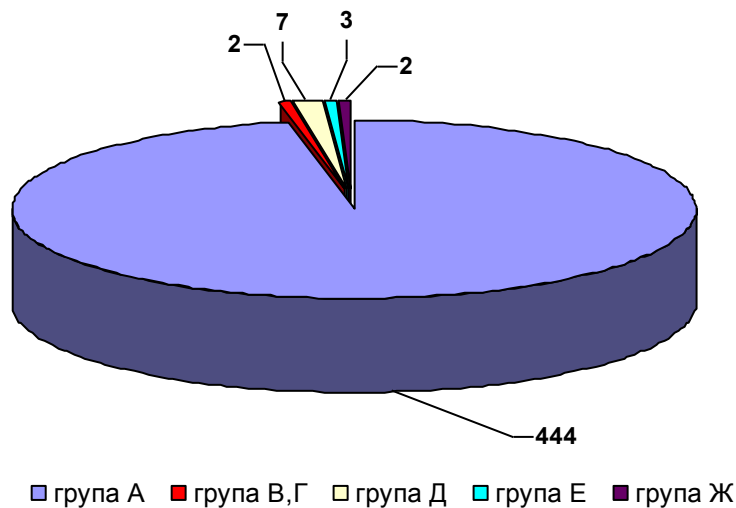
**За I півріччя 2014 року** в процесі приватизації змінили форму власності 458 об'єктів, з яких державних – 57, комунальних – 401 об'єктів.

Кількість реформованих об'єктів в розрізі регіонів за I півріччя 2014 року наведено в таблиці.

	Всього, одиниць	У тому числі		У тому числі у %	
		державної власності	комунальної власності	державної власності	комунальної власності
<b>Україна</b>	<b>458</b>	<b>57</b>	<b>401</b>	<b>12,45</b>	<b>87,55</b>
Вінницька	13	8	5	61,54	38,46
Волинська	0	0	0	0,00	0,00
Дніпропетровська	11	2	9	18,18	81,82
Донецька	22	0	22	0,00	100,00
Житомирська	29	1	28	3,45	96,55
Закарпатська	3	0	3	0,00	100,00
Запорізька	15	3	12	20,00	80,00
Івано-Франківська	11	1	10	9,09	90,91
Київська	0	0	0	0,00	0,00
Кіровоградська	8	0	8	0,00	100,00
Луганська	25	2	23	8,00	92,00
Львівська	78	9	69	11,54	88,46
Миколаївська	11	1	10	9,09	90,91
Одеська	6	2	4	33,33	66,67
Полтавська	9	2	7	22,22	77,78
Рівненська	10	5	5	50,00	50,00
Сумська	26	1	25	3,85	96,15
Тернопільська	16	2	14	12,50	87,50
Харківська	110	1	109	0,91	99,09
Херсонська	5	1	4	20,00	80,00
Хмельницька	15	7	8	46,67	53,33
Черкаська	21	6	15	28,57	71,43
Чернівецька	8	0	8	0,00	100,00
Чернігівська	2	0	2	0,00	100,00
м. Київ	2	1	1	50,00	50,00
Автономна Республіка Крим та м.Севастополь	2	2	0	100,00	0,00

У звітному періоді об'єкти за класифікаційними групами розподілялися таким чином: А – 96,94%; Д – 1,53%; Е – 0,65%; Ж – 0,44%; В, Г – 0,44% .

## Розподіл реформованих об'єктів у I півріччі 2014 року за класифікаційними групами



За регіональною ознакою найбільше об'єктів групи А реформовано у Харківській (110), Львівській (76), Житомирській (28), Сумській (26), Луганській (25), Донецькій (22), Черкаській (18) областях. За групами В, Г реформувались об'єкти в Житомирській області (1) та Автономній Республіці Крим (1).

Об'єкти малої приватизації (групи А) комунальної форми власності, які становили 99,8% від загальної кількості об'єктів цієї класифікаційної групи, реформувалися переважно шляхом викупу (78,0%), продано на аукціонах (12,0%) та на конкурсній основі (10,0%).

Об'єкти групи А державної форми власності приватизувалися, в основному шляхом викупу – 84,09% та на аукціоні – 15,91%.

Переважну кількість об'єктів групи Д державної форми власності продано на аукціонах (5) та шляхом викупу (1).

Інформація щодо процесу реформування власності об'єктів за категоріями наведена нижче:

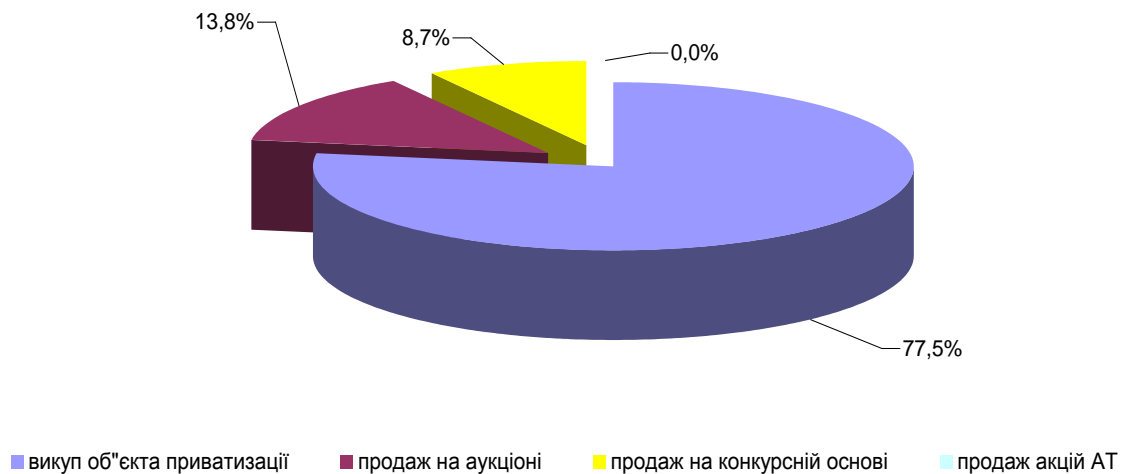
	За I півріччя 2014 року	
	кількість об'єктів, одиниць	у % до загальної кількості
<b>Всього</b>	<b>458</b>	<b>100,0</b>
цілісні майнові комплекси підприємств	6	1,31
структурні підрозділи	445	97,16
об'єкти незавершеного будівництва	7	1,53

Вищенаведені дані свідчать, що частіше об'єктами приватизації стають структурні підрозділи, серед яких здебільшого приміщення, будівлі та споруди, які за класифікацією відносяться до об'єктів групи А (97,16%).

Серед способів приватизації впродовж I півріччя 2014 року найпоширенішими були викуп (77,5%), продаж на аукціоні (13,8%) та продаж на конкурсній основі (8,7%) від загальної кількості реформованих об'єктів по Україні.

### Розподіл об'єктів за способами приватизації

	Всього, одиниць	У % до загальної кількості
<b>Всього</b>	<b>458</b>	<b>100,0</b>
Викуп об'єкта приватизації	355	77,5
Продаж на аукціоні	63	13,8
Продаж на конкурсній основі	40	8,7
Продаж акцій акціонерних товариств	0	0,0



Приватизація державного та комунального майна в I півріччі 2014 року здійснювалась виключно за грошові кошти. Від продажу об'єктів малої приватизації (групи А, Д, Е, Ж) державної форми власності за договорами купівлі-продажу до державного бюджету повинно надійти 13,236 млн. грн. Сумарна номінальна вартість статутних капіталів об'єктів великої приватизації, які у звітному періоді змінили державну форму власності, становить – 29,829 млн. грн.

*Відділ забезпечення функціонування  
прикладних програмних систем  
Управління інформаційних технологій  
та моніторингу*